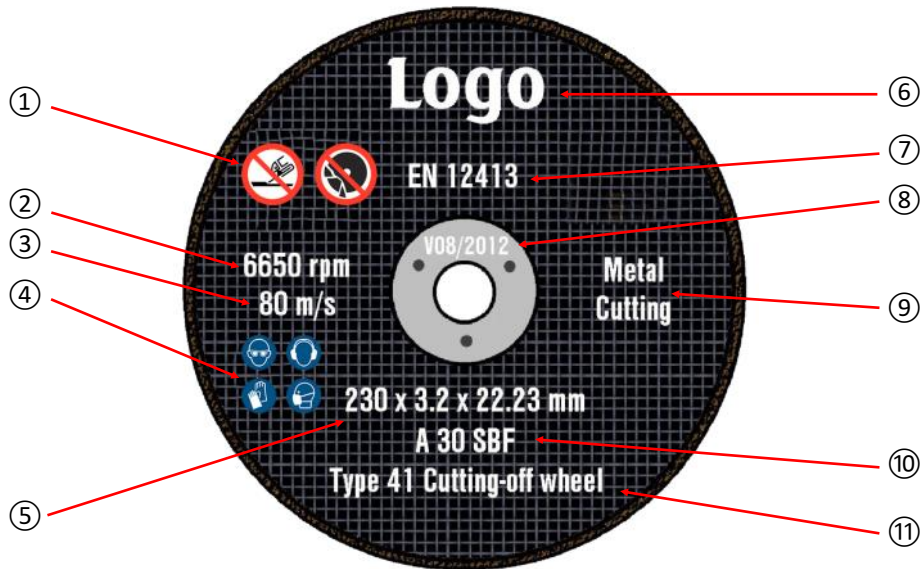


# Erklärung der Kennzeichnung nach EN 12413\*



1	Verwendungs-einschränkungen	6	Name des Herstellers, Lieferanten, Einführers oder eingetragenes Warenzeichen
2	Maximal zulässige Drehzahl (rpm oder 1/min)	7	Konformitätserklärung
3	Arbeitshöchst-geschwindigkeit (m/s)	8	Verfalldatum / Rückverfolgbarkeitscode
4	Sicherheitspiktogramm (verpflichtend in Frankreich)	9	Anwendungshinweise (optional)
5	Maße (mm)	10	Spezifikationen
		11	ISO Typen-Bezeichnung (optional)

\* Mit der Kennzeichnung "EN 12413" bestätigt der Hersteller, dass er die Sicherheitsanforderungen nach DIN EN 12413 für Schleifkörper aus gebundenem Schleifmittel erfüllt.

**WICHTIGER HINWEIS:** Es wurden alle Anstrengungen unternommen, um sicherzustellen, dass alle Informationen dieses Faltblattes korrekt und aktuell sind. Es wird allerdings keine Verantwortung übernommen für Fehler, Auslassungen oder Folgeschäden. © FEPA 2018



Faltblatt wurde überreicht von:

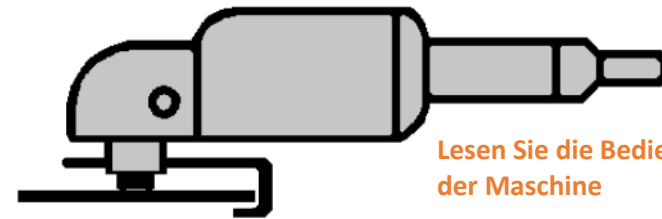


# SICHERHEITSEMPFEHLUNGEN FÜR DEN RICHTIGEN GEBRAUCH VON TRENN- UND SCHRUPPSCHLEIFSCHEIBEN FÜR WINKELSCHLEIFER

**DIESES FALTBLATT DEN ANWENDERN AUSHÄNDIGEN**  
Die Sicherheitsempfehlungen in diesem Faltblatt sollten von allen Anwendern im Interesse ihrer eigenen Sicherheit befolgt werden.




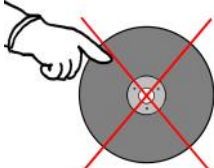









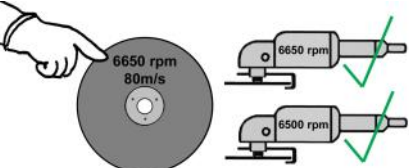

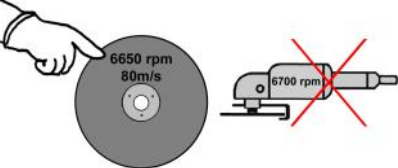

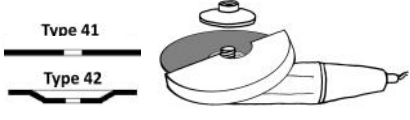

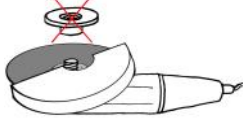

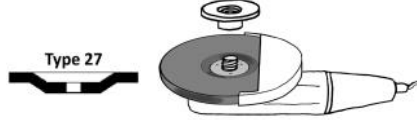

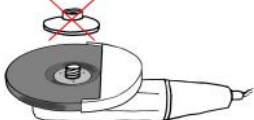




## ALLGEMEINE SICHERHEITSMASSNAHMEN


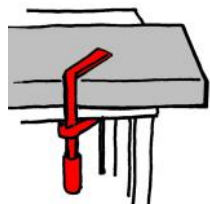



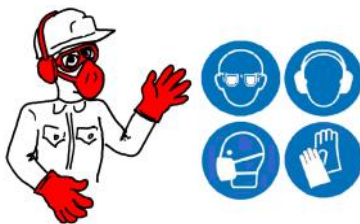



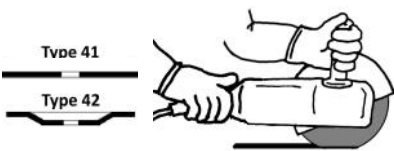



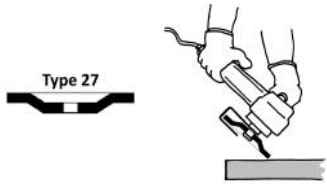










Die falsche Verwendung von Schleifwerkzeugen ist sehr gefährlich. Diese Sicherheitsempfehlungen gelten für Trenn- und Schrupschleifscheiben (ISO Typ 27, 41 und 42) zur Verwendung auf Winkelschleifern.



Lesen Sie die Bedienungsanleitung der Maschine

Schleifscheiben zum:	
Schrupschleifen	Trennen
Typ 27	Typ 41
	Typ 42
Empfohlene Schutzhaube zum Schrupschleifen	Empfohlene Schutzhaube zum Trennen
Scheibendurchmesser 180 & 230 mm	Für alle Durchmesser < 180 mm

	DO'S	DON'TS
1	  <p>Auf Kennzeichnung mit EN 12413 und auf das Verfalldatum achten</p>	  <p>Keine Schleifscheibe ohne diese Kennzeichnungen verwenden</p>
2	  <p>Immer die Benutzerhinweise lesen</p>	  <p>Benutzerhinweise nicht ungelesen wegwerfen</p>
3	  <p>Prüfung der Schleifscheibe auf Beschädigungen</p>	  <p>Keine beschädigte Schleifscheibe verwenden</p>
4	  <p>Sicherstellen, dass die max. zulässige Drehzahl der Maschine nicht größer ist als die der Scheibe</p>	  <p>Keine Scheibe verwenden, deren max. zulässige Drehzahl geringer ist als die der Maschine</p>
5	  <p>Flansch korrekt ausrichten</p>	  <p>Flansch nicht korrekt ausgerichtet</p>
	  <p>Type 27</p>	 
6	  <p>Korrekte Anbringung der Schutzhaube</p>	  <p>Niemals die Schutzhaube entfernen</p>

	DO'S	DON'TS
7	  <p>Werkstück sicher befestigen</p>	  <p>Kein nicht gesichertes Werkstück bearbeiten</p>
8	  <p>Persönliche Schutzausrüstung verwenden</p>	  <p>Nicht ohne persönliche Schutzausrüstung arbeiten</p>
9	  <p>Nur für das Trennschleifen verwenden</p>	  <p>Nicht zulässig für Seitenschleifen</p>
10	  <p>Nur für das Schruppschleifen</p>	  <p>Nicht zum Trennschleifen verwenden</p>
11	  <p>Nur gerade Schnitte ausführen</p>	  <p>Schnitt nicht verdrehen oder verkanten</p>
12	  <p>Mit mäßigem Vorschub arbeiten</p>	  <p>Niemals drücken</p>